

**MASTER  
MENTION MATHÉMATIQUES  
SPECIALITÉ STATISTIQUES POUR L'ÉVALUATION ET LA PROSPECTIVE**


Entre Décembre 2016 et Mars 2017, les diplômés 2014 ont été invités à répondre à une enquête d'insertion professionnelle 30 mois après l'obtention de leur diplôme. A cette occasion, ils ont été interrogés sur leur situation principale au 1er décembre 2016 et celle occupée au 1er décembre 2015. Les données ci-dessous présentent les principaux résultats recueillis auprès des répondants.

Diplômés 2014 - Taux de réponse à l'enquête d'insertion professionnelle

	Effectifs	%
Répondants	6	60.0%
Non répondants	4	40.0%
<b>Total</b>	<b>10</b>	<b>100.0%</b>

## Que deviennent nos diplômés après l'obtention de leur diplôme?

Après l'obtention de leur diplôme,  
- **6 diplômés sont entrés directement dans la vie active** et sont présents sur le marché du travail depuis 30 mois (**VAD**)



■ Vie Active Directe  
■ Poursuite ou reprise d'études post-diplôme  
■ Inactivité

**Diplômés entrés directement dans la vie active (VAD)  
et sur le marché du travail depuis 30 mois  
Situation principale au 1er décembre 2016**

	Effectifs
En emploi	6
<b>Total</b>	<b>6</b>

*Inactivité: diplômés ayant quitté temporairement le marché du travail (ni en emploi, ni en recherche d'emploi), et n'étant pas en poursuite d'études post-diplôme*

## INSERTION DES DIPLOMÉS – INFORMATIONS A RETENIR

Résultats non significatifs (Effectif <3 par année)

		Diplômés 2014	
<b>VAD</b> <b>Vie active directe :</b> diplômés sur le marché du travail (en emploi ou en recherche d'emploi) pendant 30 mois	<b>Taux d'insertion</b> <sup>(1)</sup> à 18 mois	<b>5/6</b>	83.3%
	<b>Taux d'insertion</b> <sup>(1)</sup> à 30 mois	<b>6/6</b>	100.0%
	<b>Taux d'emploi à durée indéterminée</b> à 30 mois	<b>5/6</b>	83.3%
	<b>Taux d'emploi de niveau</b> <sup>(2)</sup> <b>cadre ou intermédiaire</b> à 30 mois	<b>6/6</b>	100.0%
	<b>Taux d'emploi de niveau</b> <sup>(2)</sup> <b>cadre</b> à 30 mois	<b>4/6</b>	66.7%
	<b>Taux d'emploi en Champagne-Ardenne</b> à 30 mois	<b>2/6</b>	33.3%
	<b>Salaires médians</b> <sup>(3)</sup> à 30 mois	<b>2 050€</b>	4 salaires concernés
<b>PRE</b>	<b>Taux d'insertion</b> <sup>(1)</sup> à 30 mois		
<b>IN</b>	<b>Taux d'insertion</b> <sup>(1)</sup> à 30 mois		

(1) Taux d'insertion de la population active = nombre de diplômés en emploi / nombre de diplômés en emploi ou en recherche d'emploi

(2) Niveau d'emploi attendu : Cadre ou intermédiaire pour un diplômé de Licence professionnelle / Cadre pour un diplômés de Master

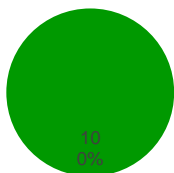
(3) Salaire médian calculé sur les emplois occupés au 1<sup>er</sup> décembre 2016, à temps plein, en France métropolitaine, hors service civique et formation en alternance (apprentissage, contrat de professionnalisation)

**MASTER  
MENTION MATHÉMATIQUES  
SPECIALITÉ STATISTIQUES POUR L'ÉVALUATION ET LA PROSPECTIVE**

**Entrée directe dans la vie active (VAD)**

Quels emplois 30 mois après l'obtention de ce diplôme?

6 diplômés entrés directement dans la vie active et sur le marché du travail depuis 30 mois



■ Taux d'insertion ■ Taux de chômage

**Situation principale à 30 mois**


	Effectifs
En emploi	6
<b>Total</b>	<b>6</b>

*Taux d'insertion = nombre de diplômés en emploi / nombre de diplômés en emploi ou en recherche d'emploi*

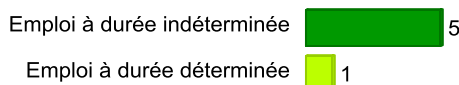
**VAD-Premier emploi occupé depuis l'obtention du diplôme?**



**VAD-Temps de travail**



**VAD-Type d'emploi occupé**



**VAD-Niveau de l'emploi occupé**



**VAD-Type d'employeur**



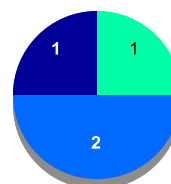
**VAD-Salaires médian et moyen pour les diplômés en emploi (hors primes et 13ème mois)**

*Calculé sur les répondants travaillant à temps plein, en France métropolitaine, hors service civique et formation en alternance (apprentissage et contrat de professionnalisation)*

	Nombre	Médiane	Moyenne
<b>30 mois-Salaire NET MENSUEL en euros (hors primes et 13ème mois)</b>	<b>4</b>	<b>2 050</b>	<b>2 025</b>

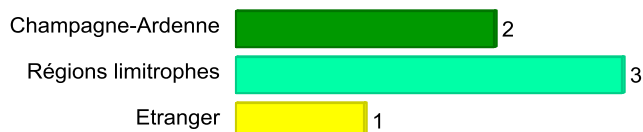
*Salaire médian : salaire tel que la moitié des diplômés gagne moins et l'autre moitié gagne plus.*

**30 mois-Répartition du salaire NET MENSUEL en euros (hors primes et 13ème mois)**

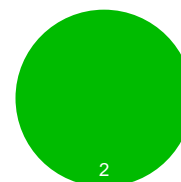


■ Moins de 1500€  
■ de 1500 à 1999€  
■ de 2000 à 2499€  
■ 2500€ et plus

**VAD-Région de l'emploi occupé**



**VAD-Répartition des emplois en Champagne-Ardenne**




■ Ardennes (08)  
■ Aube (10)  
■ Marne (51)  
■ Haute-Marne (52)

**VAD-Secteur d'activité économique de l'employeur**

	Effectifs
Activités financières et d'assurance	3
Autres activités de service	2
Santé humaine et action sociale	1
<b>Total</b>	<b>6</b>

**VAD-Expression de la satisfaction des répondants par rapport aux points suivants :**



■ Pas du tout satisfait-e ■ Moyennement satisfait-e ■ Satisfait-e ■ Très satisfait-e

**MASTER  
MENTION MATHÉMATIQUES  
SPECIALITÉ STATISTIQUES POUR L'ÉVALUATION ET LA PROSPECTIVE**

**Intitulés des emplois occupés au 1er décembre 2016**

VAD-Vie Active Directe et sur le marché du travail depuis 30 mois  
Intitulés des emplois occupés au 1er décembre 2016

	Effectifs
Statisticien	2
Assistant d'études	1
Chargé de bases de données	1
Pricing & marketing analyst	1
<b>Total</b>	<b>5</b>